
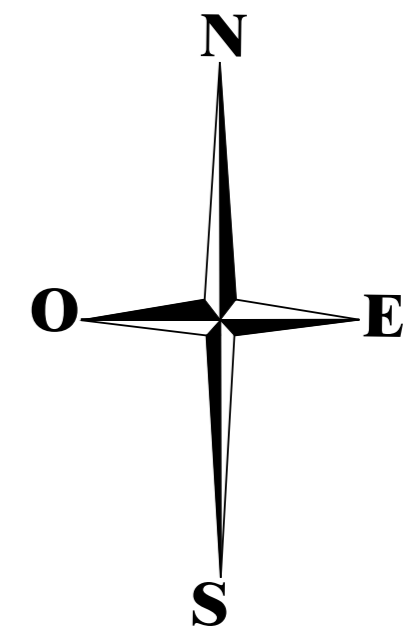


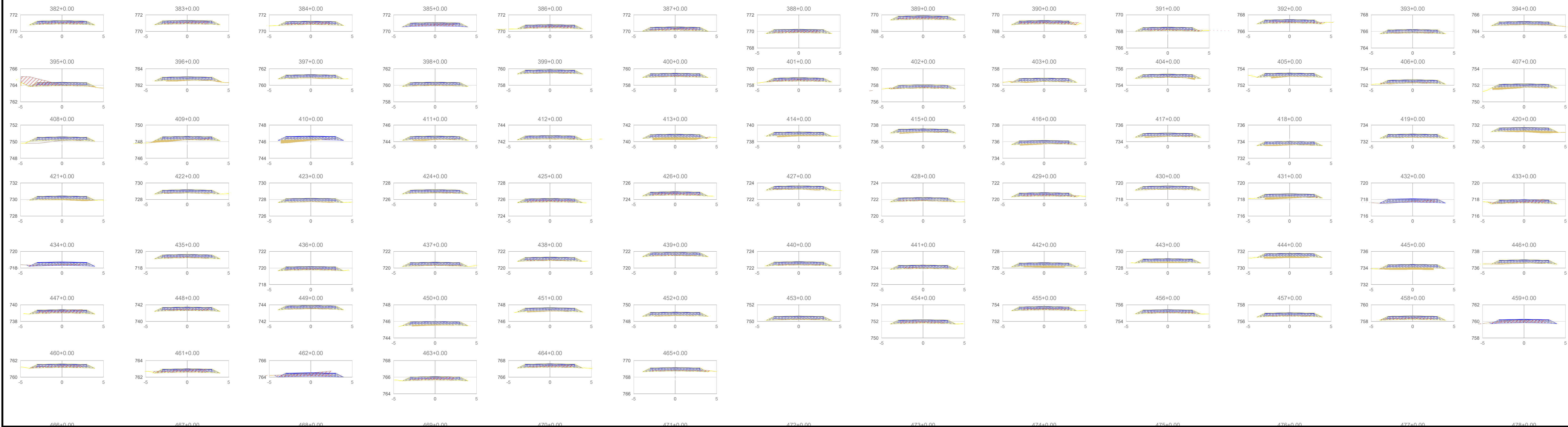
IMPLANTAÇÃO - ESTACAS 423 até 465  
ESCALA 1/1000



IMPLANTAÇÃO - ESTACAS 382 até 422  
ESCALA 1/1000



Estação	382+0.00	383+0.00	384+0.00
Estação	385+0.00	386+0.00	387+0.00
Estação	388+0.00	389+0.00	390+0.00
Estação	391+0.00	392+0.00	393+0.00
Estação	394+0.00	395+0.00	396+0.00
Estação	397+0.00	398+0.00	399+0.00
Estação	400+0.00	401+0.00	402+0.00
Estação	403+0.00	404+0.00	405+0.00
Estação	406+0.00	407+0.00	408+0.00
Estação	409+0.00	410+0.00	411+0.00
Estação	412+0.00	413+0.00	414+0.00
Estação	415+0.00	416+0.00	417+0.00
Estação	418+0.00	419+0.00	420+0.00
Estação	421+0.00	422+0.00	



Obras			PAVIMENTAÇÃO ASFÁLTICA	
Local			ESTRADA RURAL LINHA GLEBA NOVE	
Município			MUNICÍPIO DE MARQUINHO - PR	
Estado			PÁVIMENTAÇÃO ASFÁLTICA	
Indicadas			EXTENSÃO DO TRECHO: 10.000,00m	
Anexo digital			ÁREA DA PAVIMENTAÇÃO: 60.000,00m2	
Anexo planagem			PROJ. MUN. DE MARQUINHO-PR	
Assinado da planilha			PROJETO DE TERRAPLENAGEM	
Assinado pelo projeto			IMPLANTAÇÃO E SEÇÕES	
Assinado pelo projeto			THOMAS A. BATISTA	
Assinado pelo projeto			ENG. CIVIL - CREA PR - 135.938-D	
Assinado pelo projeto			07/08	
Assinado pelo projeto			AGOSTO/2025	
Assinado pelo projeto			EDSON	

Documento assinado eletronicamente por:  
**Charles Alexandre Batista (11/02/2026 10:22:04)**

Nome/controlado do arquivo:  
**2026021110220478.pdf**

*Aponte a sua câmera e verifique a autenticidade:*



<https://dss.paranacidade.org.br/validaAssinatura.htm?controle=2026021110220478>